








SEPPELFRICKE

Seppelfricke Armaturen GmbH
Haldenstr. 27
D-45881 Gelsenkirchen

Tel.: +49 (0) 209 - 404-0
info@seppelfricke.de

Zubehör und Ersatzteile für Rohrbruchdichtschellen und Überschieber

	<p>Reparaturkoffer Modell-Nr. 301 Mit einteiligen Rohrbruch-Dichtungsschellen Typ 200, aus Edelstahl, rostfrei, mit SBR-Dichtung für Trinkwasser</p>	<p>Technikinfo Bedienungsanleitung Ausschreibungstexte Diagramme</p>
	<p>Inhalt: 1 Edelstahlschelle 19 – 23 mm 1 Edelstahlschelle 25 – 29 mm 1 Edelstahlschelle 32 – 36 mm 1 Edelstahlschelle 40 – 44 mm 1 Edelstahlschelle 46 – 50 mm 1 hochwertiger Steckschlüssel 1 Drehstange</p>	
	<p>Steckschlüsseleinsatz aus Chrom-Vanadium nach DIN 3124 / ISO 2725, SW 19, 24 und 30</p>	<p>Technikinfo Bedienungsanleitung Ausschreibungstexte Diagramme</p>
	<p>Schraubensatz Schraubensätze aus Stahl- und VA-Schrauben. Passend für alle Melcher + Frenzen Schellen M8 – M24, Zuordnung nach technischem Datenblatt</p>	<p>Technikinfo Bedienungsanleitung Ausschreibungstexte Diagramme</p>
	<p>Bandmaß mit Durchmesserskala Zur genauen Durchmesserbestimmung auf der Baustelle.</p>	<p>Technikinfo Bedienungsanleitung Ausschreibungstexte Diagramme</p>
	<p>Putzgurt Zur Vorbehandlung des Rohres.</p>	<p>Technikinfo Bedienungsanleitung Ausschreibungstexte Diagramme</p>